

Questo sito Web utilizza cookie, anche di terze parti, per migliorare l'esperienza di navigazione.

È possibile rimuovere o bloccare i cookie di questo sito Web tramite le opzioni del tuo browser: per maggiori dettagli e istruzioni, consulta **la pagina sulla privacy**.

Acconsento

[AMMINISTRAZIONE TRASPARENTE](#) | [ALBO ONLINE](#) | [GARE](#) | [LAVORA CON NOI](#) | [PEC](#) | [CONTATTI](#)



**LI-ENI-STAGNO**

**Rete Regionale**

**Rete Regionale Ozono**

**Stazioni Provinciali**

**Autolaboratori**


### Stazione 'LI-ENI-STAGNO' - Rete Provinciale - URBANA - INDUSTRIALE


Mappa, coordinate e foto stazione

Coordinate (Gauss Boaga Fuso Est): N:4827349 - E:1609351 - Comune: COLLESALVETTI - Provincia: LIVORNO

+

-





**Dati Orari in real time**

(Validazione strumentale o di primo livello)

**Indicatori giornalieri Bollettino**

(Validazione di primo livello)

**BENZENE**

**0.3**  $\mu\text{g}/\text{m}^3$

Ore 06

23-08-2022

**H<sub>2</sub>S**

**1**  $\mu\text{g}/\text{m}^3$

Ore 06

23-08-2022

**NO<sub>2</sub>****21** µg/m<sup>3</sup>

Ore 06

23-08-2022

**SO<sub>2</sub>****3.5** µg/m<sup>3</sup>

Ore 06

23-08-2022

Note sulla visualizzazione dei dati orari.

I dati orari degli inquinanti gassosi sono aggiornati automaticamente ogni ora e sono riferiti **sempre sull'ora solare**. Ove esiste un limite orario normato viene visualizzata una barra con sfondo colorato per indicare la proporzionalità del valore rispetto al limite.

Periodo di osservazione: Dal  al  

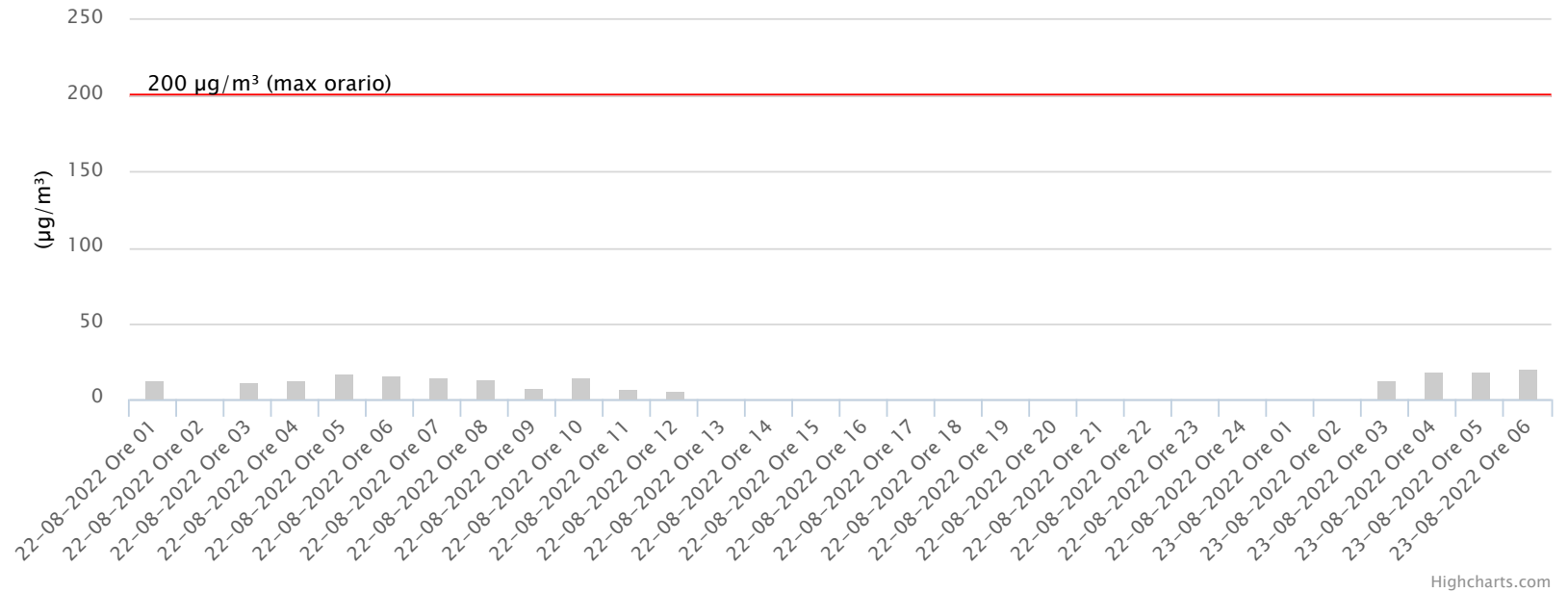
Dati disponibili nel database dal 13-08-2022 al 23-08-2022

**N.B.** Nei grafici i dati validi a livello strumentale hanno un tratto grigio che diventa verde dopo il primo livello di validazione operatore.

Grafico NO<sub>2</sub> - DATI ORARI

LI-ENI-STAGNO NO<sub>2</sub>

Dati dal 22/08/2022 al 23-08-2022 - \* Media Oraria Near Real Time \* (µg/m<sup>3</sup>) - Dati su ora solare

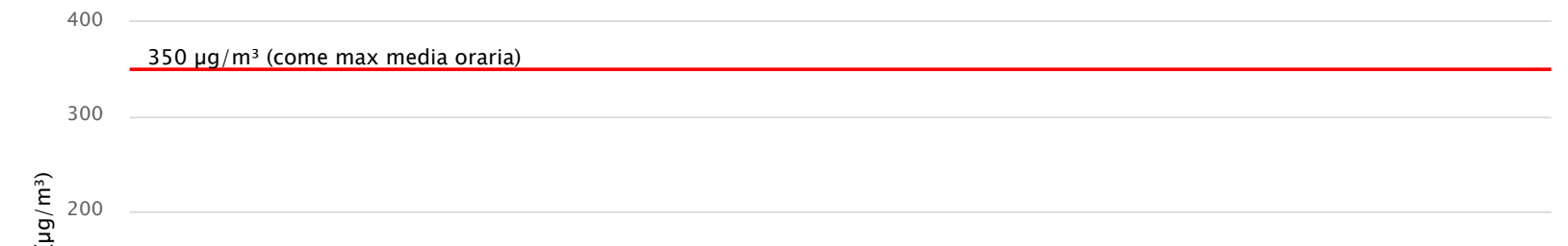


Highcharts.com

Grafico SO<sub>2</sub> - DATI ORARI

LI-ENI-STAGNO SO<sub>2</sub>

Dati dal 22/08/2022 al 23-08-2022 - \* Media Oraria Near Real Time \* (µg/m<sup>3</sup>) - Dati su ora solare



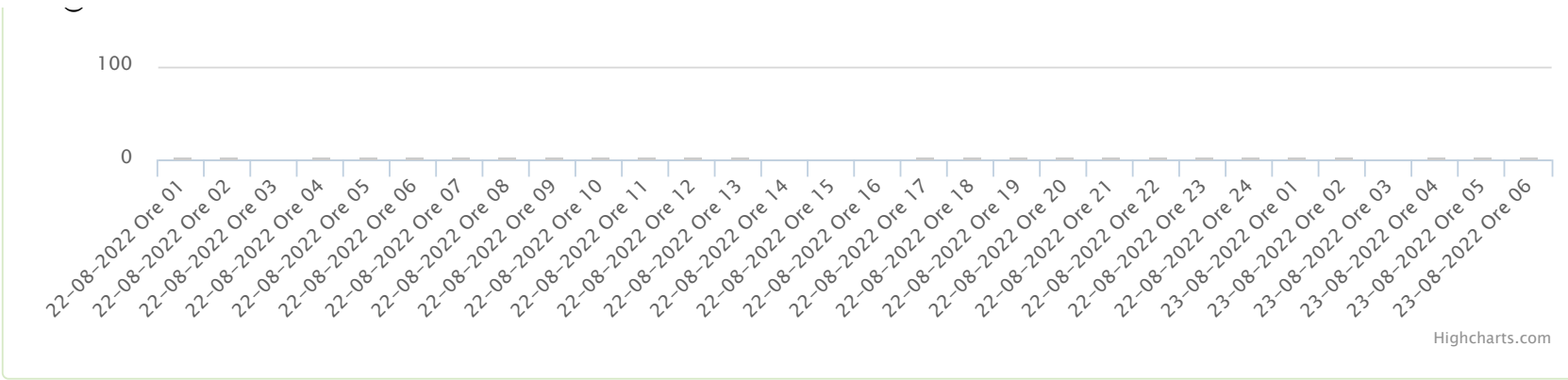


Grafico H<sub>2</sub>S - DATI ORARI

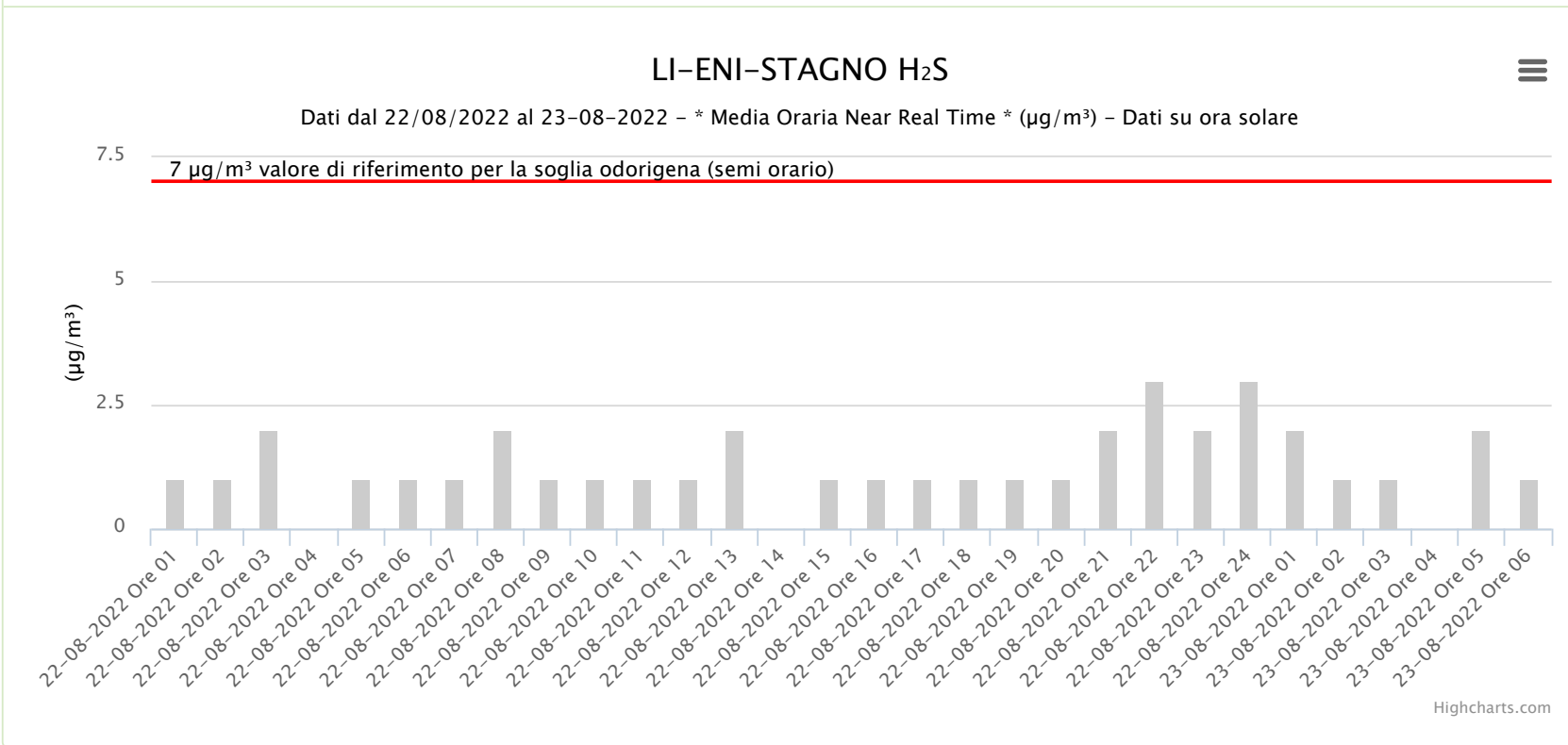
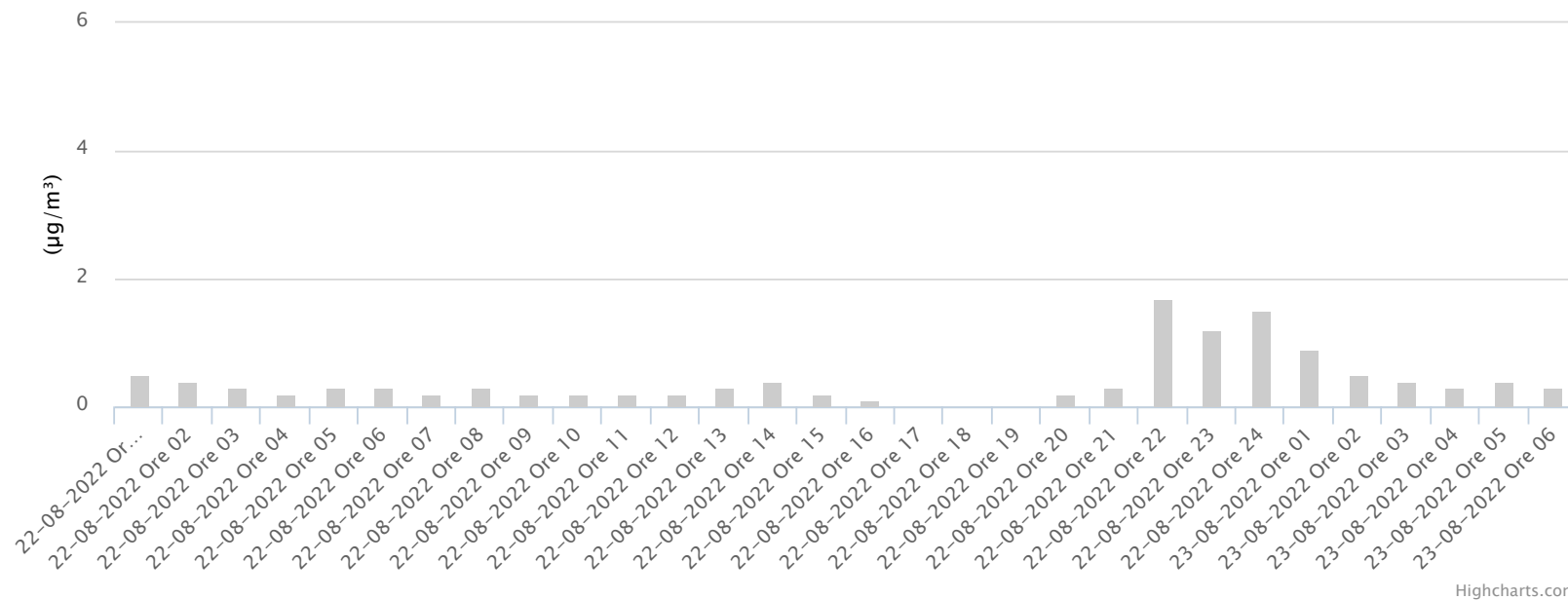


Grafico BENZENE - DATI ORARI

## LI-ENI-STAGNO BENZENE



Dati dal 22/08/2022 al 23-08-2022 - \* Media Oraria Near Real Time \* ( $\mu\text{g}/\text{m}^3$ ) - Dati su ora solare



Highcharts.com

## Tabella Dati (Ora solare)

-



Data Ora Osservazione	NO <sub>2</sub> media oraria ( $\mu\text{g}/\text{m}^3$ )	SO <sub>2</sub> media oraria ( $\mu\text{g}/\text{m}^3$ )	H <sub>2</sub> S media oraria ( $\mu\text{g}/\text{m}^3$ )	C <sub>6</sub> H <sub>6</sub> media oraria ( $\mu\text{g}/\text{m}^3$ )
22-08-2022 01	13	3.3	1	0.5
22-08-2022 02	-	3.2	1	0.4
22-08-2022 03	11	-	2	0.3

	11		2	0.3
22-08-2022 04	13	3.4	-	0.2
22-08-2022 05	17	3.2	1	0.3
22-08-2022 06	16	3.4	1	0.3
22-08-2022 07	15	3.3	1	0.2
22-08-2022 08	14	3.5	2	0.3
22-08-2022 09	8	3.2	1	0.2
22-08-2022 10	15	3.5	1	0.2
22-08-2022 11	7	3.4	1	0.2
22-08-2022 12	6	3.3	1	0.2
22-08-2022 13	-	3.5	2	0.3
22-08-2022 14	-	-	-	0.4
22-08-2022 15	-	-	1	0.2
22-08-2022 16	-	-	1	0.1
22-08-2022 17	-	3.5	1	-
22-08-2022 18	-	3.5	1	-
22-08-2022 19	-	3.1	1	-

22-08-2022 20	-	3.3	1	0.2
22-08-2022 21	-	3.3	2	0.3
22-08-2022 22	-	3.5	3	1.7
22-08-2022 23	-	3.2	2	1.2
22-08-2022 24	-	3.4	3	1.5
23-08-2022 01	-	3.4	2	0.9
23-08-2022 02	-	3.5	1	0.5
23-08-2022 03	13	-	1	0.4
23-08-2022 04	19	3.5	-	0.3
23-08-2022 05	18	3.4	2	0.4
23-08-2022 06	21	3.5	1	0.3

V. 127 del 02-08-2022 - Storia Modifiche